

① ドライバのダウンロード

ファイルのダウンロードページにアクセスします。




www.planex.co.jp/d/0107/



ファイルをダウンロードします。

※ファイルは、Mac用 / Win用 があります。



② Macの場合

ダウンロードしたZipファイルを解凍します。



解凍したフォルダ内から、お使いのOSと同じバージョンのフォルダを開きその中の「Installer.pkg」ファイルを実行します。



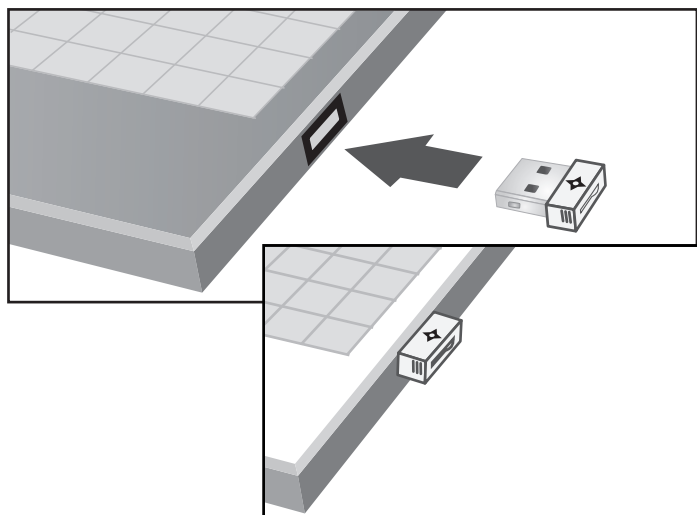
画面の指示に従ってインストールします。



最後に再起動して完了です。



再起動後、本製品をUSBスロットに挿してください。



「③ ルータとの接続」に進みます。

② Windowsの場合

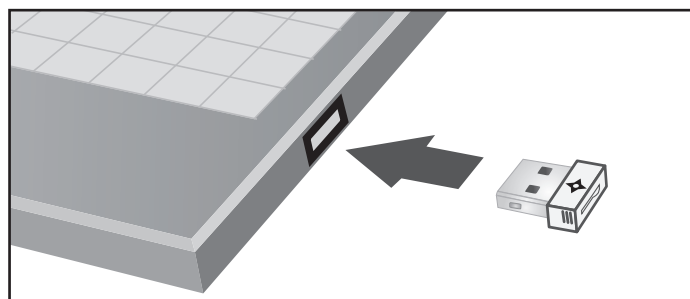
ダウンロードしたZipファイルを解凍します。
解凍したフォルダを開き「setup.exe」ファイルを実行します。



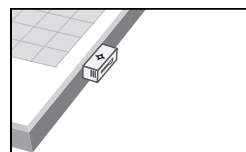
画面の指示に従ってインストールします。



画面の指示に従って本製品をUSBスロットに挿してください。



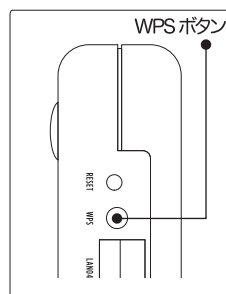
インストールが完了するまで待ちます。



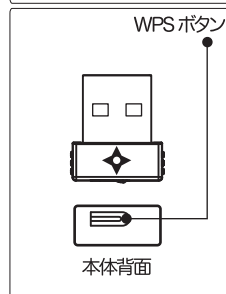
「③ ルータとの接続」に進みます。

③ ルータとの接続

「WPS」ボタンを使って接続します。



① 無線LANルータの「WPS」ボタンを押してください。



② 本製品の「WPS」ボタンを2秒以上押してください。

Macの場合



「WPS 成功です!!
接続を開始します。」
と表示されます。

Winの場合



システムトレイに
「クライアントマネージャー」
のアイコンが表示されます。

以上で接続は完了です。

困ったときは

ここでは本製品を無線ルータ(親機)に接続する時の疑問やトラブルの解決方法をご紹介します。

無線ルータ(親機)につながらない・・・

- 無線LANルータ(親機)との距離を近づけてお試してください。
- 手動で接続(マニュアル参照)をお試しください。

インターネットにつながらない・・・

- お使いのパソコンにインターネット回線とつながっているLANケーブルが接続されている時は、LANケーブルを取り外してください。
- お使いのパソコンにセキュリティソフトがインストールされている時は、機能を一時無効にした状態でインターネットに接続できるかお試しください。
- 無線LANアダプタ内蔵のパソコンや、べつの無線LANアダプタを取り付けていると、本製品が正常に動作しないことがあります。本製品の無線LANアダプタ以外を全て無効にしてお使いください。

アンインストール

本製品をアンインストールする際は、以下の方法で削除してください。

※本製品をパソコンから取り外してから行ってください。

Macの場合

- インストール時に解凍して作成されたフォルダ内から、お使いのOSと同じバージョンのフォルダを開き、その中の「Uninstall.command」ファイルを実行します。
- 「ターミナル」が起動しますので、管理者パスワードを入力して<Enter>キーを押します。
※パスワードを入力しても画面には表示されません。処理が完了したらターミナルを終了します。

Windowsの場合

- 「コントロールパネル」を開き「プログラムのアンインストール」または「プログラムと機能」(Windows XPの場合「プログラムの追加と削除」)から「PLANEX GW-450S」を選び「アンインストール」または「アンインストールと変更」をクリックします。

あとは、画面の指示に従ってアンインストールを完了します。

サポートQ&A情報

本紙に記載されていない困ったときの情報はFAQサイトに掲載されています。

- ホームページより検索して参照するとき

プラネックス GW-450S

で 検索

- 携帯電話より検索して参照するとき

右のQRコードをスキャンしてアクセスしてください。

<http://www.planex.co.jp/mobile/>



本製品の詳細な設定をしたいときは、WEB上のユーザーズ・マニュアルをご覧ください。

<http://www.planex.co.jp/support/download/gw-450s/>

●プラネックスコミュニケーションズ、PLANEX COMMUNICATIONSは、プラネックスコミュニケーションズ株式会社の登録商標です。
●Mac OSは、米国で登録されたApple Inc.の商標です。
●MicrosoftおよびWindowsは米国Microsoft Corporationの、米国およびその他の国における登録商標または商標です。
●その他、記載されている会社名、商品名は各社の商標または登録商標です。
●ご注意:ご使用の際は必ず商品に添付された取扱説明書をお読みになり、正しく安全にご使用ください。

DA140414_GW-450S_QIG_Safety&Warranty_front_A-V1b

memo